



Hastighets- och flödesmätning i Grästorps 2024

7 april kl 15.45 – 12 april kl 20.30

Utförare: Säker Trafik Vänerland AB

Mätansvarig: Agneta Berlin

## Objekt: Stenhuggaregatan

Plats: Utrustningen var placerad på belysningsstolpe riktad mot maskinaffären Axima

GPS koordinat: 6468662, 364535 SWEREF99 TM

Hastighetsbegränsningen är 40 km/h

Mätinstrument: SDR-4

## Mätperiod: 2024-04-07 – 2022-04-12

### Resultaten av mätningen:

#### Trafikintensitet under hela mätperioden

Totalt antal fordon: 1 423

Från Axima: 750

Till Axima: 673

#### Genomsnittshastigheter

Från Axima: 14 km/tim

Till Axima: 14 km/tim

V85 = (85-percentil innebär att 85% av fordonen kör i lägre hastighet än uppmätt hastighet)

Från Axima: 18 km/tim

Till Axima: 17 km/tim

#### Högsta hastigheter

Från Axima: 32 km/h

Till Axima: 31 km/h

#### Fordonskategori (antal fordon under mätperioden)

Från Axima: MC 187

Bil 523

Lastbil 20

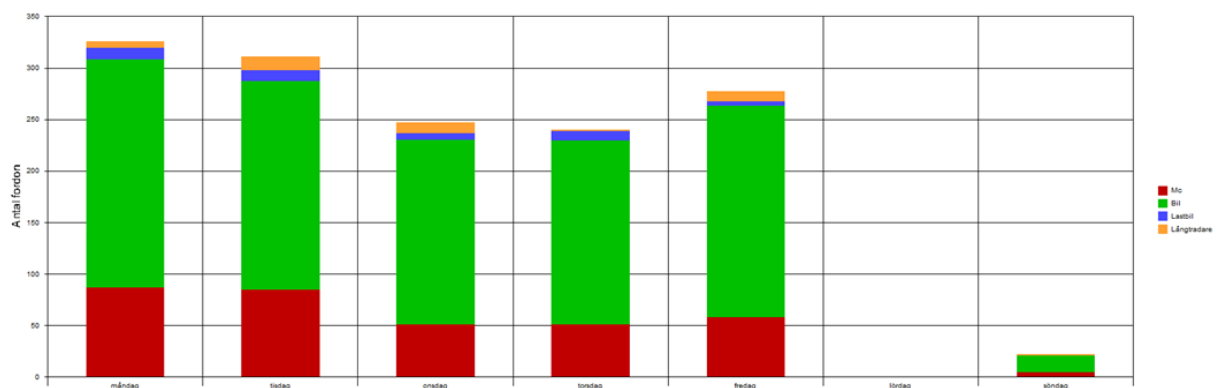
Långtradare 20

Till Axima: MC 150

Bil 483

Lastbil 20

Långtradare 20



## Mätperiod: 2024-04-07 – 2022-04-12

### Resultaten av mätningen:

#### Trafikintensitet under tidintervallet 06-22

Totalt antal fordon:	1 411
Från Axima:	743
Till Axima:	668

#### Genomsnittshastigheter

Från Axima:	14 km/tim
Till Axima:	14 km/tim

V85 = (85-percentil innebär att 85% av fordonen kör i lägre hastighet än uppmätt hastighet)

Från Axima:	18 km/tim
Till Axima:	17 km/tim

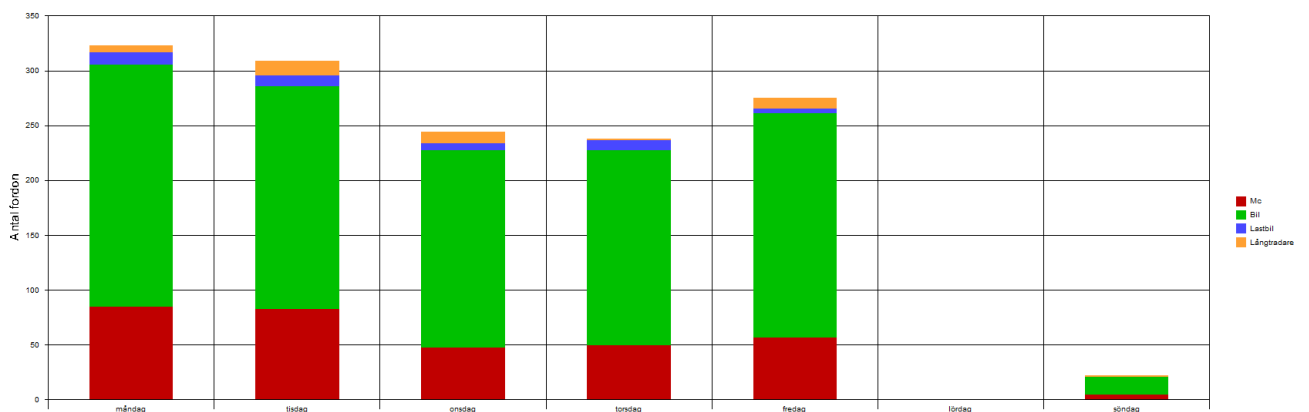
#### Högsta hastigheter

Från Axima:	32 km/h
Till Axima:	31 km/h

#### Fordonskategori (antal fordon under mätperioden)

Från Axima:	MC	183
	Bil	520
	Lastbil	20
	Långtradare	20

Till Axima:	MC	145
	Bil	483
	Lastbil	20
	Långtradare	20



## Mätperiod: 2024-04-07 – 2022-04-12

### Resultaten av mätningen:

#### Trafikintensitet under tidintervallet 06-18

Totalt antal fordon:	1 329
Från Axima:	689
Till Axima:	640

#### Genomsnittshastigheter

Från Axima:	14 km/tim
Till Axima:	14 km/tim

V85 = (85-percentil innebär att 85% av fordonen kör i lägre hastighet än uppmätt hastighet)

Från Axima:	19 km/tim
Till Axima:	17 km/tim

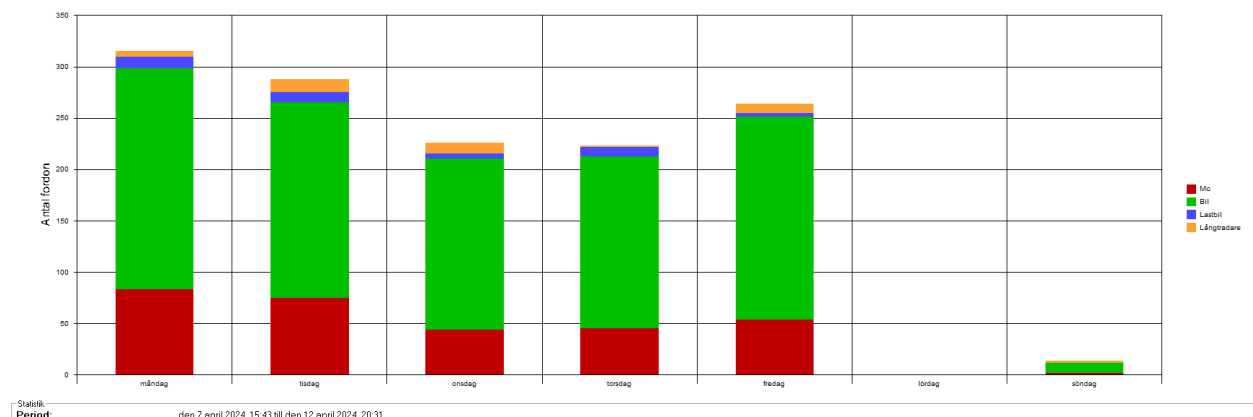
#### Högsta hastigheter

Från Axima:	32 km/h
Till Axima:	31 km/h

#### Fordonskategori (antal fordon under mätperioden)

Från Axima:	MC	169
	Bil	482
	Lastbil	20
	Långtradare	18

Till Axima:	MC	136
	Bil	466
	Lastbil	18
	Långtradare	20



## Mätperiod: 2024-04-07 – 2022-04-12

### Resultaten av mätningen:

#### Trafikintensitet under tidintervallet 18-22

Totalt antal fordon:	82
Från Axima:	54
Till Axima:	28

#### Genomsnittshastigheter

Från Axima:	12 km/tim
Till Axima:	15 km/tim

V85 = (85-percentil innebär att 85% av fordonen kör i lägre hastighet än uppmätt hastighet)

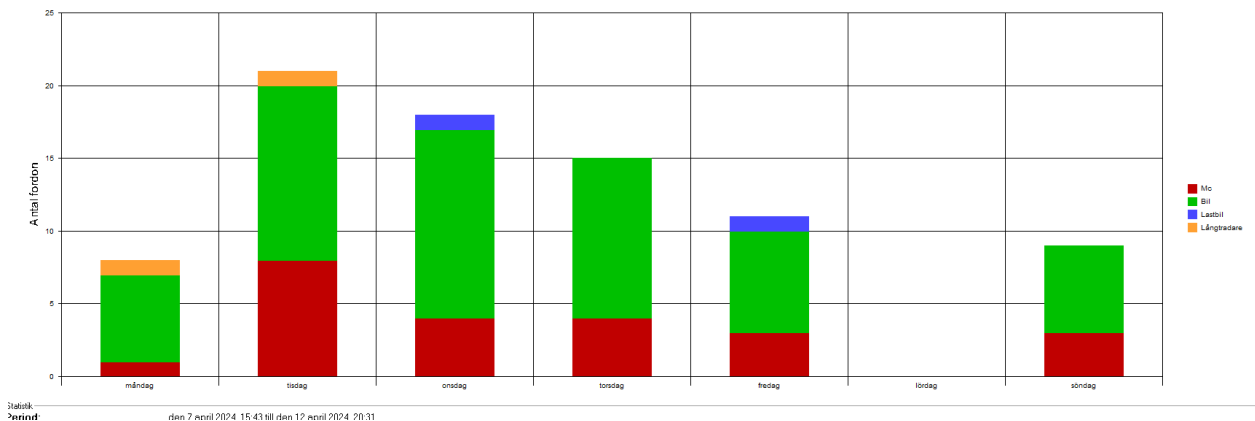
Från Axima:	16 km/tim
Till Axima:	19 km/tim

#### Högsta hastigheter

Från Axima:	20 km/h
Till Axima:	28 km/h

#### Fordonskategori (antal fordon under mätperioden)

Från Axima:	MC	14
	Bil	38
	Lastbil	0
	Långtradare	2
Till Axima:	MC	9
	Bil	17
	Lastbil	2
	Långtradare	0



**Mätperiod: 2024-04-07 – 2022-04-12**

Resultaten av mätningen:

*Trafikintensitet under tidintervallet 22-06*

Totalt antal fordon:	12
Från Axima:	7
Till Axima:	5

*Genomsnittshastigheter*

Från Axima:	13 km/tim
Till Axima:	9 km/tim

V85 = (85-percentil innebär att 85% av fordonen kör i lägre hastighet än uppmätt hastighet)

Från Axima:	18 km/tim
Till Axima:	9 km/tim

*Högsta hastigheter*

Från Axima:	21 km/h
Till Axima:	10 km/h

*Fordonskategori (antal fordon under mätperioden)*

Från Axima:	MC	4
	Bil	3
	Lastbil	0
	Långtradare	0

Till Axima:	MC	5
	Bil	0
	Lastbil	0
	Långtradare	0

